

PRAHA
PRAGUE
PRAGA
PRAG

HLAVNÍ MĚSTO PRAHA POSKYTUJE
INFORMACE O NAKLÁDÁNÍ S ODPADY
na telefonním čísle: 236 00 42 29

na internetových stránkách:
www.praha-mesto/odpady

SPOLUPRACUJE SE SYSTÉMEM

EKO KOM

www.jaktridit.cz

NÁPOJOVÉ KARTONY

DO NÁDOB PATŘÍ:

- veškeré vícevrstvé obaly (tzv. "krabice") od nápojů, mléka, mléčných výrobků, džusů, vín a dalších potravin (vyprázdněné, vypláchnuté a stlačené)



DO NÁDOB NEPATŘÍ:

- jiné obaly od nápojů (sklo, plasty, plechovky)
- nápojové kartony znečištěné nebezpečnými látkami (např. jejich dalším použitím při natírání, lakování, lepení apod.)
- nevyprázdněné nápojové kartony



SBĚRNÉ DVORY HL. M. PRAHY

PRAHA 4 - Spořilov, Zakrytá ulice	272 701 852
PRAHA 5 - Jinonice, Puchmajerova ulice	737 240 853
PRAHA 6 - Dejvice, Proboštská 1	284 098 475
PRAHA 8 - Libeň, Voctářova ulice	266 007 299
PRAHA 9 - Vysočany, Pod šancemi 444/1	284 098 581
PRAHA 10 - Malešice, Dřevčická 44	274 780 571
PRAHA 12 - Modřany, Generála Šišky	244 400 164
PRAHA 16 - Radotín, V sudech 1488	257 911 758
PRAHA 20 - H. Počernice, Chvalkovická 3	281 924 959

VE SBĚRNÝCH DVORECH MOHOU OBČANÉ ZDARMA ODEVZDÁVAT:

- objemný odpad (nábytek a zařízení domácností...)
 - elektrošrot (pračky, televize, lednice...)
 - kovový odpad (motory, plechy, dřezy...)
 - dřevěný odpad, odpad z údržby zeleně
 - stavební odpad z bytových úprav (do 1m³ zdarma)
 - papír, sklo, plast, nápojové kartony
 - nebezpečný odpad včetně chladicích zařízení
- ZA ÚHRADU: pneumatiky (25 Kč za kus)

PROVOZNÍ DOBA: pondělí - pátek od 8.30 do 18.00 hodin (v zimním období od 8.30 do 17.00 hodin)
sobota od 8.30 do 15.00 hodin
na sběrných dvorech hl. m. Prahy platí omezení jednorázového návozu - možný vjezd vozidel max. do 3,5 t

LZE ODEVZDAT PŘI MOBILNÍM (ZASTÁVKOVÉM) SBĚRU, VE STABILNÍCH SBĚRNÁCH A SBĚRNÝCH DVORECH:

- baterie, akumulátory
- nádoby od sprejů
- oleje a tuky, barvy, ředidla, lepidla, pryskyřice
- léky, kyseliny, hydroxidy
- odmašťovací přípravky, detergenty
- fotochemikálie, pesticidy, domácí chemie, zářivky
- teploměry

LZE ODEVZDAT VE VYBRANÝCH STABILNÍCH SBĚRNÁCH:

- chladničky a mrazáky

LZE ODEVZDÁVAT NA ÚŘADECH MČ, ZÁKLADNÍCH A STŘEDNÍCH ŠKOLÁCH:

- baterie (monočlánky)

LZE ODEVZDÁVAT VE VŠECH LÉKÁRNÁCH NA ÚZENÍ PRAHY:

- léčiva, teploměry

NEBEZPEČNÉ ODPADY

Bližší informace o mobilním sběru a stabilních sběrnách nebezpečného odpadu najdete na internetových stránkách:
www.praha-mesto.cz/odpady
(Odpady v Praze - informace pro občany)

MNOŽSTVÍ VYTRÍDĚNÉHO NEBEZPEČNÉHO ODPADU (v tunách)



* předpokládaný vývoj

■ některé druhy nebezpečných odpadů podléhají zpětnému odběru a prodejci mají povinnost jej zajistit (pneumatiky, oleje, baterie, chladničky...)



TŘÍDĚNÍM ODPADU
ŠETŘÍME ŽIVOTNÍ PROSTŘEDÍ

PRAHA
PRAGUE
PRAGA
PRAG

DO NÁDOB PATŘÍ:

- noviny
- časopisy
- sešity
- kancelářský papír
- reklamní letáky
- knihy - bez potažených hřbetů
- brožury
- papírové krabice - rozložené
- vlnitá lepenka
- papírové obaly (čisté)
- papírové sáčky (čisté)




DO NÁDOB NEPATŘÍ:

- mastný a jinak znečištěný papír, papírové kapesníky a ručníky, papírové pleny, uhlový (propisovací papír), voskový papír, pauzovací papír
- dehtový papír
- vícevrstvé obaly (nápojové kartony)

PAPÍR

MNOŽSTVÍ VYTŘÍDĚNÉHO PAPIŘU
(v tunách)



* předpokládaný vývoj

■ množství vytríděného papíru je uvedeno včetně doplňkového sběru papíru ze škol

DO ZELENÝCH NÁDOB PATŘÍ:

- sklo barevné i čiré (pokud není v místě nádoba na bílé sklo)
- nevratné skleněné lahve od nápojů
- velké skleněné střepy
- tabulové sklo
- skleněné vázy, sklenice, dózy

DO BÍLÝCH NÁDOB PATŘÍ:

- pouze čiré sklo (barevné sklo patří výhradně do zelených nádob)
- nevratné skleněné lahve od nápojů
- velké skleněné střepy, tabulové sklo
- skleněné vázy, sklenice, dózy




DO NÁDOB NEPATŘÍ:

- žárovky
- zrcadla, drátěné sklo, autosklo, keramika a porcelán
- zářivky a výbojky (i úsporné žárovky)
- televizní obrazovky a počítačové monitory

SKLO

MNOŽSTVÍ VYTŘÍDĚNÉHO ČIRÉHO
A BAREVNÉHO SKLA
(v tunách)



* předpokládaný vývoj

■ od prosince 2004 je zkušebně zaveden na některých místech tříděný sběr oddělený sběr čirého a barevného skla

DO NÁDOB PATŘÍ:

- PET lahve - stlačené (sešlápnuté), s odšroubovaným víčkem (pro lepší stlačení při svozu odpadu)
- víčka od PET láhví
- igelitové, polyethylenové tašky a sáčky
- kelímky od potravin (např. od jogurtů)
- mikrotenové sáčky
- vypláchnuté plastové nádoby od mycích prostředků
- polystyren

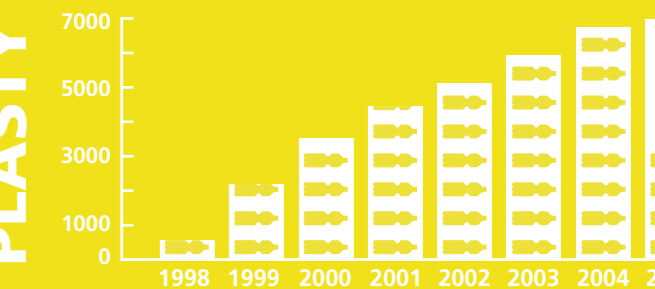


DO NÁDOB NEPATŘÍ:

- plastové nádoby znečištěné chemikáliemi
- guma, molitan, kabely, PVC, linolea
- pneumatiky
- vícevrstvé obaly (nápojové kartony)

PLASTY

MNOŽSTVÍ VYTŘÍDĚNÉHO PLASTU
(v tunách)



* předpokládaný vývoj